


# Slim 700 GR

CROCE A LED PER FARMACIA



**CHASSIS A BASSO PROFILO**  
SPESSORE MM 30

## CROCE A LED GRAFICA

**COMPLETAMENTE PROGRAMMABILE CON ANIMAZIONI,  
MESSAGGI TESTUALI, DATA ORA E TEMPERATURA**

- ✚ Display interno grafico a piani di colore con LED alta luminosità
- ✚ Messaggi di testo statici e scorrevoli con 3 font differenti
- ✚ Data e ora da server NTP
- ✚ Sensore di temperatura
- ✚ Selezione tipo di animazione (velocità e durata) con software in dotazione
- ✚ Programmazione degli orari di accensione automatica della croce (opzionale)
- ✚ Sensore con Regolazione Automatica della Luminosità

## CROCE A LED PER FARMACIA



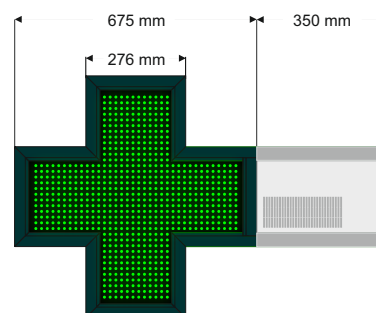
### CARATTERISTICHE PRINCIPALI

DIMENSIONI (B x H x P)	675 x 675 x 30mm
DISPLAY GRAFICO	A PIANI DI COLORE
NUMERO EFFETTI	90 EFFETTI
MESSAGGI TESTUALI VARIABILI FISSI E SCORREVOLI	Sì, 3 altezze carattere: 100mm, 180mm (Bold), 180mm (Slim)
NUMERO LED	1440 *
ORA/DATA/TEMP.	OPZIONALE
REGOLAZIONE LUMINOSITA' AUTOMATICA	SÌ
COMUNICAZIONE	SOFTWARE
COLLEGAMENTO A PC	RETE LAN (WI-FI Opzionale)
STRUTTURA ESTERNA / VITI	ALLUMINIO/ACCIAIO INOX
COLORE STRUTTURA ESTERNA	VERDE RAL 6005
STAFFE DI FISSAGGIO	A MURO o (PALO STANDARD mm80/100/120)
STAFFE DI FISSAGGIO PERSONALIZZATE	OPZIONALI
PESO TOTALE CROCE	11,0Kg *
ALIMENTAZIONE	220/230 V
CAVO ALIMENTAZIONE	SPINA ITALIA
CONSUMO	30 MIN/140 MAX Watt *
MANUALE D'USO E INSTALLAZIONE	SÌ
GARANZIA (PRESSO NOSTRA SEDE)	12 MESI

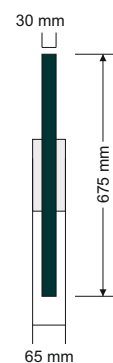
\* Dati riferiti al modello bifacciale

### DIMENSIONI

#### Vista Frontale



#### Vista Laterale



Quote espresse in millimetri

### CODICE PRODOTTO

Codice	Descrizione
<b>SLIM700GR-B</b>	CROCE SLIM700 GRAFICA BIFACCIALE
<b>SLIM700GR-M</b>	CROCE SLIM700 GRAFICA MONOFACCIALE

### ACCESSORI DISPONIBILI

Codice	Descrizione
<b>KITDOTNTP</b>	KIT DATA ORA E TEMPERATURA
<b>KITWIFIPICO</b>	KIT WI-FI DA ESTERNO
<b>STAPAXX</b>	STAFFA DI FISSAGGIO PERSONALIZZATA