



TS 403
PROFONDITA' 400
400 DEPTH



APERTURA A LIBRO

IL SISTEMATS 403 - TS 501 RIUNISCE IN SÉ DUE COMPONENTI FONDAMENTALI DEL CABLAGGIO MODERNO: LA FUNZIONALITÀ E L' ESTETICA.

IL SUO DESIGN PARTICOLARMENTE PIACEVOLE LO RENDE INFATTI IDONEO PER QUELLE INSTALLAZIONI DOVE SIA RICHIESTA UNA PERFETTA INTEGRAZIONE DEGLI ELEMENTI D'ARREDO ESISTENTI CON QUELLI TECNICI, QUALI APPUNTO I CONTENITORI PER APPARATI DI TRASMISSIONE DATI.

THE TS 403 - TS 501 SYSTEM FEATURES THE TWO BASIC REQUIREMENTS OF STATE - OF - THE - ART CABLING: IT IS BOTH EXTREMELY PRACTICAL AND ATTRACTIVELY DESIGNED.

IT THUS BLENDS PERFECTLY WITH EXISTING FURNISHING WHILE AT THE SAME TIME OFFERING THE IDEAL TECHNICAL SOLUTIONS FOR DATA TRANSMISSION APPARATUS CONTAINERS.

Zoccolo per installazione a pavimento.
Altezza 80 mm

Pedestal for floor installation.
Height 80 mm



Cod. 95298522



Più spazio al cablaggio
Generous on cabling space

PRINCIPALI VANTAGGI DEL SISTEMA

- Linea moderna e piacevole grazie alla colorazione dei profili porta ed al disegno del tetto e della base.
- Feritoie di aerazione predisposte sia nella parte superiore sia in quella inferiore.
- Apertura oltre 90° sia della porta frontale sia della sezione centrale, per mezzo del doppio sistema di chiusura Magnoni.
- Possibilità di togliere la porta e di cambiarne il senso di apertura in pochi secondi anche dopo installazione.
- Ampio spazio disponibile tra il telaio 19" e le pareti laterali interne del sistema grazie alla larghezza di 640 mm dell'armadietto.

CARATTERISTICHE TECNICHE

- Corpo degli armadi verniciato con polveri epossidiche in colore RAL7035 liscio.
- Profili porta verniciati con polveri epossidiche in colore RAL7031 liscio.
- Porta in vetro temprato.
- Telaio 19" interno regolabile in profondità, per un posizionamento mirato in accordo alla profondità delle apparecchiature da installare.
- Passo di foratura del telaio 19" secondo la norma IEC 297-1.
- Predisposizione per messa a terra.
- Protezione IP 20 a norma EN 60529.
- Porta in vetro trasparente.

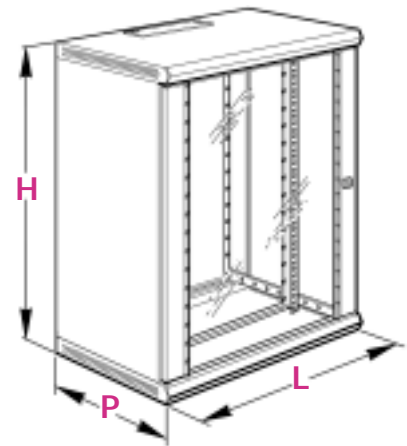
MAIN STRENGTHS OF THE SYSTEM

- Pleasant modern line thanks to the colour of the door frames and the design of the top panel and the base.
- Ventilation flutes on both upper and lower areas.
- Over 90° opening both of front door and central section by means of Magnoni double closure system.
- Door hanging may be switched in a matter of seconds even after installation.
- Plenty of space available between the 19" frame and the internal side panels of the system, thanks to the 640 mm width of the cabinet.

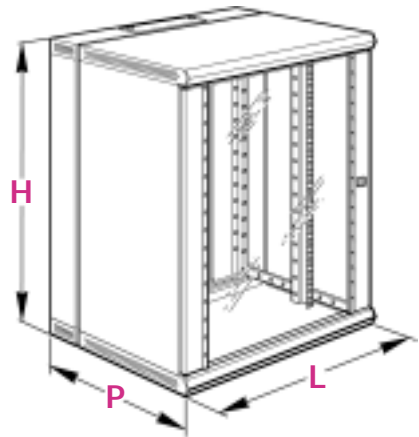
TECHNICAL FEATURES

- Body of cabinet painted with RAL 7035 smooth epoxy powder paint.
- Door frame painted in RAL 7031 smooth epoxy powder paint.
- Tempered glass door.
- 19" internal frame may be regulated in depth so as to position it in the most suitable way according to the depth of the equipment installed.
- IEC 297-1 borings on the 19" frame ready for ground wiring.
- IP 20 protection degree according to EN 60529 norm.
- Transparent glass window.

TS 403



TS 501



ARMADIETTI CON PORTA IN VETRO TEMPRATO
ENCLOSURES WITH GLASS DOOR

PORTE DI RICAMBIO SPARE DOORS

Cod. MAGN0593	6U
Cod. MAGN0040	9U
Cod. MAGN0039	12U
Cod. MAGN0028	15U
Cod. MAGN0038	22U

DIMENSIONI E CODICITS 403 DIMENSIONS AND CODES TS 403

Codice-Code	U	L	P	H	Portata-Payload (Kg)
MAGN0553	6	640	407	360	20
MAGN0554	9	640	407	493	25
MAGN0555	12	640	407	627	30
MAGN0556	15	640	407	760	35

DIMENSIONI E CODICITS 501 DIMENSIONS AND CODES TS 501

Codice-Code	U	L	P	H	Portata-Payload (Kg)
95298175	9	640	513	493	25
95298178	12	640	513	627	30
95298181	15	640	513	760	35
95298183	22	640	513	1072	40



TS 502
PROFONDITA' 500
500 DEPTH



GLI ARMADIETTI DELLA SERIE SPEEDY*pack* CONIUGANO L' ALTA AFFIDABILITÀ DEL PRODOTTO AD UN NOTEVOLE RISPARMIO, SIA DI DENARO SIA DI TEMPO. SPEEDY*pack* VIENE INFATTI FORNITO SMONTATO IN UNA SCATOLA DI CARTONE DI DIMENSIONI ESTREMAMENTE CONTENUTE, FACILITANDO QUINDI IL TRASPORTO, LA MOVIMENTAZIONE E L' IMMAGAZZINAMENTO. IL SUO MONTAGGIO RISULTA ESTREMAMENTE SEMPLICE E VELOCEMENTE ESEGUIBILE ANCHE DA PERSONALE NON ESPERTO.

THE SPEEDY*pack* SERIES CABINETS COMBINE THE HIGH DEGREE OF RELIABILITY OF THE PRODUCT WITH A REMARKABLE COST SAVING AND TIME SAVING. SPEEDY*pack* IS SHIPPED AS A KIT IN A COMPACT CARTON PACKAGING MAKING FOR EASY SHIPMENT, HANDLING AND WAREHOUSING. IT IS EASY AND QUICK TO ASSEMBLE EVEN BY NON-EXPERT OPERATORS.

COME ASSEMBLARE SPEEDY*pack* IN POCHI MINUTI

HOW TO ASSEMBLING SPEEDY*pack* IN FEW MINUTES



Fissaggio a parete.
Fixed on wall.

Assemblaggio parte superiore e inferiore.
Top and bottom parts assembly.



Assemblaggio profili 19".
19" mouting profiles assembly.

Assemblaggio pannelli mobili.
Slide panels assembly.

Assemblaggio porta.
Door assembly.



PRINCIPALI VANTAGGI DEL SISTEMA

- Linea moderna e piacevole grazie al disegno del tetto e della base.
- Feritoie di aerazione predisposte sia nella parte superiore sia in quella inferiore.
- Apertura della porta oltre 180°.
- Possibilità di togliere la porta e di cambiarne il senso di apertura in pochi secondi anche dopo installazione.
- Pannelli laterali asportabili.

CARATTERISTICHE TECNICHE

- Corpo dell'armadietto e profili porta verniciati con polveri epossidiche in colore RAL7035 liscio.
- Telaio 19" interno regolabile in profondità, per un posizionamento mirato in accordo alla profondità delle apparecchiature da installare.
- Passo di foratura del telaio 19" secondo la norma IEC 297-1.
- Predisposizione per messa a terra.
- Protezione IP 20 a norma EN 60529.



L'imballo estremamente contenuto non solo facilita il trasporto, ma diminuisce anche la possibilità di danni dovuti alla movimentazione.

The compact packaging not only makes for easy shipment but also reduces any risk of damage due to handling.



MAIN STRENGTHS OF THE SYSTEM

- Pleasant modern line thanks to the design of the top panel and the base.
- Ventilation flutes on both upper and lower areas.
- Over 180° door opening.
- Door hanging may be switched in a matter of seconds even after installation.
- Removable side panels.

TECHNICAL FEATURES

- Main structure and door frames painted with RAL 7035 smooth epoxy powder paint.
- 19" internal frame may be regulated in depth so as to position it in the most suitable way according to the depth of the equipment installed.
- IEC 297-1 borings on the 19" frame ready for ground wiring.
- IP 20 protection degree according to EN 60529 norm.

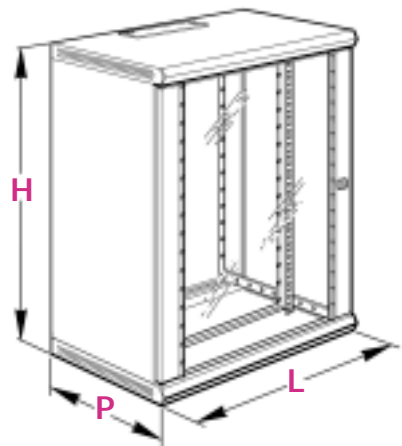


Ogni componente è protetto da un sacchetto di plastica, per garantire che il trasporto non provochi danni.

Each component is protected by a plastic bag to ensure no damage is caused during shipment and handling.



TS 402 - TS 502



ARMADIETTI CON PORTA IN VETRO ACRILICO
ENCLOSURES WITH ACRYLGLASS DOOR

PORTE DI RICAMBIO SPARE DOORS

TS 402

Cod. MAGN0130

Cod. MAGN0131

Cod. MAGN0132

Cod. MAGN0133

6U

9U

12U

15U

TS 502

Cod. MAGN0614

Cod. MAGN0615

Cod. MAGN0616

Cod. MAGN0617

DIMENSIONI E CODICI TS 402 DIMENSIONS AND CODES TS 402

Codice-Code	U	L	P	H	Portata-Payload (Kg)
MAGN0035	6	570	410	407	15
MAGN0027	9	570	410	546	15
MAGN0036	12	570	410	675	15
MAGN0037	15	570	410	807	15

DIMENSIONI E CODICI TS 502 DIMENSIONS AND CODES TS 502

Codice-Code	U	L	P	H	Portata-Payload (Kg)
MAGN0542	6	600	512	360	35
MAGN0543	9	600	512	493	35
MAGN0544	12	600	512	627	35
MAGN0545	15	600	512	760	35



IL SISTEMA PK 400 VA A COMPLETARE, CON UNA GAMMA DI ARMADI DA PARETE, IL SISTEMA PRATIK. LE PARETI LATERALI REMOVIBILI PERMETTONO ACCESSIBILITÀ ALLA PARTE POSTERIORE DEL CABLAGGIO, MA CONTEMPORANEAMENTE GARANTISCONO SICUREZZA IN QUANTO SONO ASPORTABILI SOLO DOPO L' APERTURA DELLA PORTA FRONTALE IN VETRO, APRIBILE TRAMITE SERRATURA. LA CIRCOLAZIONE D' ARIA È ASSICURATA DA GRIGLIE DI AERAZIONE SIA SUL TETTO, SIA SULLA BASE.

SYSTEM PK 400 COMPLETES THE PRATIK RANGE OF WALL CABINETS. REMOVABLE SIDE WALLS GIVE ACCESS TO THE REAR CABLING, WHILE ASSURING SECURITY SINCE THEY CAN BE REMOVED ONLY AFTER THE FRONT GLASS DOOR HAS BEEN UNLOCKED AND OPENED.

PRINCIPALI VANTAGGI DEL SISTEMA

- Linea moderna e piacevole grazie al disegno del tetto e della base.
- Feritoie di aerazione predisposte sia nella parte superiore sia in quella inferiore.
- Apertura oltre 90° della porta frontale.
- Pannelli laterali asportabili.
- Possibilità di togliere la porta e di cambiarne il senso di apertura in pochi secondi anche dopo installazione.

CARATTERISTICHE TECNICHE

- Armadio completamente verniciato con polveri epossidiche in colore RAL 7035 liscio.
- Porta in vetro temprato.
- Telaio 19" interno regolabile in profondità, per un posizionamento mirato in accordo alla profondità delle apparecchiature da installare.
- Tetto e base dotati di foratura per ingresso cavi.
- Tetto dotato di predisposizione per ventola.
- Passo di foratura del telaio 19" secondo la norma IEC 297-1.
- Predisposizione per messa a terra.
- Protezione IP 20 a norma EN 60529.

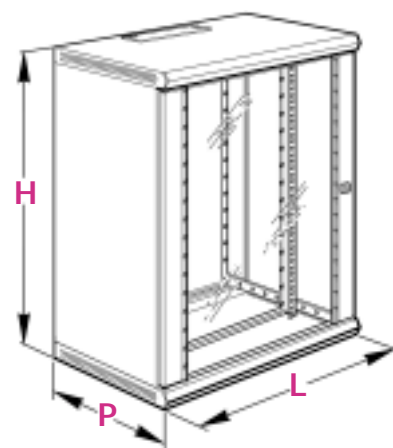


MAIN STRENGTHS OF THE SYSTEM

- Main strengths of the system.
- Attractive, modern styling thanks to the design of the top and the base.
- Upper and lower ventilation flutes.
- 90°+ opening of front door.
- Removable side panels.
- Reversible door hanging in just a few seconds even after installation.

TECHNICAL FEATURES

- Cabinet totally painted with epoxy powder colour RAL 7035 smooth finish.
- Tempered glass door.
- Inner 19" frame may be regulated in depth to suit the depth of equipment to be housed.
- Top and base with cable holes.
- Top designed to take ventilation fan.
- 19" frame borehole spacing as per IEC 297-1.
- Designed ready to fit ground wire.
- IP 20 protection factor as per EN 60529.



DIMENSIONI E CODICI PK 400 DIMENSIONS AND CODES PK 400

Codice-Code	U	L	P	H	Portata-Payload (Kg)
MAGN0594	6	600	420	360	30
MAGN0595	9	600	420	493	30
MAGN0596	12	600	420	626	30
MAGN0597	15	600	420	760	30

PORTE DI RICAMBIO SPARE DOORS

Cod. MAGN0183	6U
Cod. MAGN0184	9U
Cod. MAGN0185	12U
Cod. MAGN0186	15U



Cassetto 19" per ventilazione verticale (1U) 19" ventilation drawer (1U)



Cod. **95298535** Con 3 ventole / With 3 fans

Cod. **95298545** Con 6 ventole / With 6 fans

Cassetto di ventilazione 19" con termostato 19" ventilation drawer with thermostat



Cod. **95298536** Con 3 ventole / With 3 fans

Termostato per armadi Thermostat for cabinets

Nel caso in cui si voglia comandare l'accensione del gruppo di ventilazione tramite un termostato, la Magnoni fornisce questo prodotto appositamente dedicato agli armadi.

Should switch-on of the ventilation unit by means of a thermostat be required, Magnoni supplies a suitable product specially built for cabinets.



Cod. **MAGN0372**

Canalina di alimentazione 19" (1U) 19" power socket (1U)

N.9 prese Schuko.

19" power socket (1U)

N.9 Schuko Sockets

Cod. **95298574**



Canalina di alimentazione 19" (1U) 19" power socket (1U)

N.8 prese Schuko con interruttore luminoso 16A-250V.
N.8 Schuko sockets with 16A-250V luminous switch.

Cod. **95298575**

N.6 prese Schuko con interruttore magnetotermico bipolare 16A, potere di interruzione 6000A secondo IEC 947-2.

N.6 Schuko sockets with 16A, 2-pole circuit breaker with 6000A breaking capacity according to IEC 947-2.

Cod. **95298577**



Canalina di alimentazione 19" (1,5U) 19" power socket (1,5U)

N.6 prese universali con interruttore luminoso 16A-250V.
N.6 universal sockets with 16A-250V luminous switch.

Cod. **MAGN0538**

N.6 prese universali con interruttore magnetotermico 16A potere di interruzione 4,5KA secondo EN 60898.

N.6 universal sockets with circuit breaker 16A breaking capacity 4,5KA according to EN 60898.

Cod. **MAGN0537**

N.6 prese universali.
N.6 universal sockets.

Cod. **MAGN0568**



Cappuccio di protezione per interruttore magnetotermico

Per proteggere l'interruttore da urti accidentali.

Protection cover

To protect the switch from accidental switch-off.

Cod. **MAGN0541**



Ripiano fisso 19" (2U), profondità 380 mm

Carico normale: 30 kg posizionati nella parte centrale del ripiano.

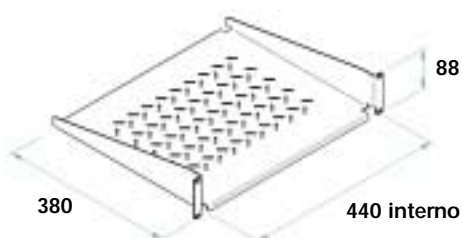
19" shelf (2U), depth 380 mm

Nominal load: 30 Kg positioned in the central part of the shelf.



Cod. **95290280**
Grigio / Grey RAL7035

Cod. **MAGN0092**
Nero / Black RAL9005



SOLO PER TS 501
FOR TS 501 ONLY

Ripiano fisso 19" (2U), profondità 250 mm

Carico normale: 20 kg posizionati nella parte centrale del ripiano.

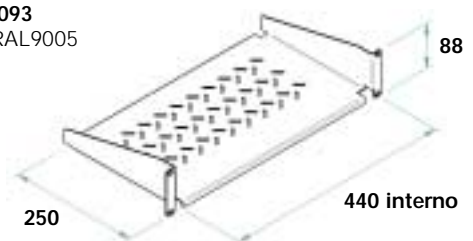
19" shelf (2U), depth 250 mm

Nominal load: 20 Kg positioned in the central part of the shelf.



Cod. **95290295**
Grigio / Grey RAL7035

Cod. **MAGN0093**
Nero / Black RAL9005



Ripiano estraibile 19" (2U), profondità 250 mm

Carico normale: 30 kg posizionati nella parte centrale del ripiano.

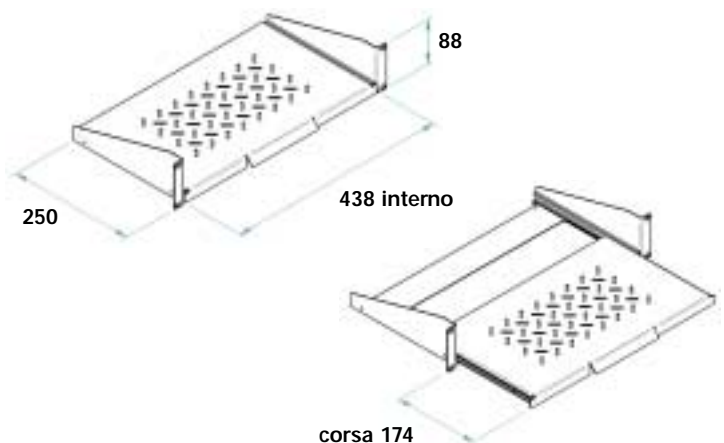
Removable 19" shelf (2U), depth 250 mm

Nominal load: 30 Kg positioned in the central part of the shelf.



Cod. **MAGN0141**
Grigio / Grey RAL7035

Cod. **MAGN0342**
Nero / Black RAL9005





Pannello passapermute
Wire management panel



- Cod. **95297096** 1U Grigio / Grey RAL7035
- Cod. **95297097** 1U Nero / Black RAL9005
- Cod. **MAGN0108** 2U Nero / Black RAL9005

Pannello passapermute forato
Open wire management panel



- Cod. **MAGN0146** 1U Grigio / Grey RAL7035
- Cod. **MAGN0147** 1U Nero / Black RAL9005


Coperchio per pannello passapermute (1U)
Cover for wire management panel (1U)



- Cod. **MAGN0011** 1U Grigio / Grey RAL7035
- Cod. **MAGN0022** 1U Nero / Black RAL9005

Pannello per 16 connettori RJ45 (1U)
Panel for 16 RJ45 connectors (1U)

Cod. **95298635**



Pannello per adattatori Panduit (1,5U)
Panel for Panduit connectors adaptators (1,5U)

Cod. **MAGN0009**



Piastra passaggio cavi 19" (1,5U)
19" Cable plate (1,5U)

Cod. **95297095**



Pannelli ciechi 19" - 19" Blind panels



- Cod. **MAGN0288** 1U Grigio / Grey RAL7035
- Cod. **95295320** 1,5U Grigio / Grey RAL7035
- Cod. **95295330** 3U Grigio / Grey RAL7035
- Cod. **MAGN0109** 1U Nero / Black RAL9005
- Cod. **MAGN0025** 1,5U Nero / Black RAL9005
- Cod. **MAGN0110** 2U Nero / Black RAL9005
- Cod. **MAGN0026** 3U Nero / Black RAL9005

PANNELLI 19" PER PDS 110
19" PANELS FOR PDS 110

Versione arretrata
At rear version



Pannello 2U (per due blocchi tipo 110). Panel 2U (for two blocks type 110).

Cod. **95297092** Grigio / Grey RAL7035

Pannello 2U (per due blocchi tipo 110). Panel 2U (for two blocks type 110).

Cod. **MAGN0584** Nero / Black RAL9005

Pannello 4U (per due blocchi tipo 110 e due blocchi passapermute).
Panel 4U (for two blocks type 110 and two wire management panels).

Cod. **95297094** Grigio / Grey RAL7035

Versione piana
Flat version



Pannello 2U (per due blocchi tipo 110). Panel 2U (for two blocks type 110).

Cod. **MAGN0007** Grigio / Grey RAL7035

Pannello 4U (per due blocchi tipo 110 e due blocchi passapermute).
Panel 4U (for two blocks type 110 and two wire management panels).

Cod. **MAGN0008** Grigio / Grey RAL7035

Kit di viti, dadi in gabbia e rondelle in nylon
M6 (30+30+30)
Set of screws, nylon washers and cages nuts
M6 (30+30+30)

Cod. **95298585**



Guidafilo verticale
Vertical cable holder



Cod. **306040** 1,5 U

Cod. **304841** 2 U

Cod. **305632** 3 U

Cod. **305535** 4,5 U

Cod. **304833** 9 U



Illuminazione
Lighting



Lampada neon 18W con interruttore.
Lunghezza 650 + squadretta di fissaggio.
18W neon tube with switch. Length 650 mm + fixing bracket.

Cod. **95295616**